

PILOTAGE OPÉRATIONNEL DE FACTURATION

L'OUTIL DE PILOTAGE OPÉRATIONNEL DE LA GAM PASTEL RÉALISÉ AVEC L'OUTIL QLIKVIEW MET À DISPOSITION DES MANAGERS LOCAUX DES INDICATEURS DE SUIVI DU PROCESSUS DE FACTURATION EN TEMPS RÉEL.

Les fonctionnalités du CGA Tableaux de bord de synthèse

- donner au travers d'indicateurs essentiels et visuels une vision synthétique de l'efficience de l'activité de l'établissement, d'un pôle, d'un service

Tableau de bord par activité d'un processus métier

- Vision multidimensionnelle : pôles, UF, gestionnaires, médecins, débiteurs, prestations
- Analyse évolutive et comparative : mois, trimestre, années
- Alerte par rapport à des seuils paramétrables par l'établissement

Accès à la donnée élémentaire

- Correction du dossier administratif : vues du Dossier / Séjour / Facture / Prestation

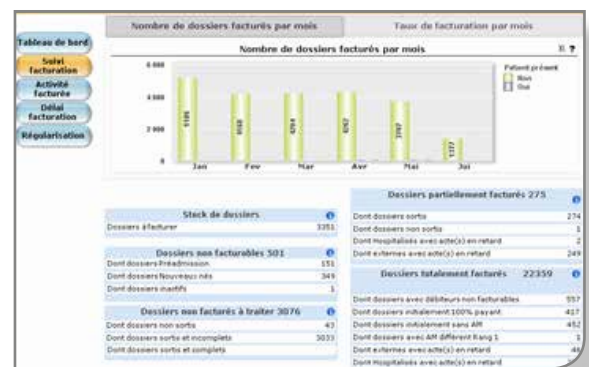


Jauges de synthèse du processus de facturation

INDICATEUR

Le CGA propose une analyse des indicateurs au travers de graphes et tableaux croisés dynamiques permettant une approche selon différents axes (Structure, gestionnaires, débiteurs, ...). Il donne une vision partagée aux différents acteurs de l'hôpital de l'admission au recouvrement et permet d'en suivre l'évolution en fonction des objectifs à atteindre.

Quelques tableaux du processus de facturation, codification et suivi de facturation



Des services à haute valeur ajoutée !

La généralisation de la FIDES ACE au calendrier réglementaire 2015 a nécessité la mise en place d'indicateurs de suivi des flux B2 et du suivi financier de la facturation des externes au fil de l'eau.

Des indicateurs de suivi des flux, de facturation et statistiques pour un pilotage et une vision simple à destination des agents, des managers, des directions.

Suivi du routage des flux B2




Etats statistiques des flux B2


Suivi du recouvrement pour un contrôle des recettes



Top 20 des motifs de rejet



Suivi de l'évolution des taux de rejet



Axe d'analyse du recueil d'activité



1^{ER} ÉDITEUR DE PRODIGES DE GESTION HOSPITALIÈRE en France

1^{ER} HÉBERGEUR AGRÉÉ de données de santé avec près de 270 établissements hébergés dans les datacenters d'Amiens et Toulouse

1^{ER} PRODUCTEUR DE PAIE avec plus de 300 000 bulletins de paie exploités tous les mois

1^{ERE} MESSAGERIE SÉCURISÉE MSSanté – Compatible en France utilisée par des professionnels de santé libéraux et hospitaliers

LEADER DE LA DÉMATÉRIALISATION EN SANTÉ HOSPITALIÈRE
+70 références dans le secteur Santé en France

Médaille d'Argent du TOP 250 du SYNTEC Numérique en 2014

